


Anclaje de camisa FSL B

El anclaje metálico con camisa para concreto y mampostería.

PRODUCTO



Anclaje con camisa
FSL B

Adecuado para:


- Concreto no fisurado $\geq 200 \text{ kg/cm}^2$ y $\leq 500 \text{ kg/cm}^2$ según norma ASTC-C -109
- Roca natural de estructura densa
- Mampostería con ladrillos de estructura densa

Para la fijación de:

- Estructuras de acero
- Rejas
- Barandales y pasamanos
- Consolas
- Escaleras de mano
- Máquinas
- Portones

DESCRIPCIÓN

- Anclaje con camisa para cargas livianas y fijaciones a través del objeto a fijar.
- Una vez dentro de la perforación y al darle torque, la camisa exterior de chapa se monta sobre el cono del extremo inferior, generando presión de expansión en las paredes internas de la perforación.



Ventajas / Beneficios

- Montaje seguro debido a la expansión por torque controlado y a la acción progresiva de la camisa sobre el cuerpo del anclaje.
- Gran variedad de medidas, lo que permite múltiples aplicaciones.
- Es adecuado también para ser utilizado en mampostería.

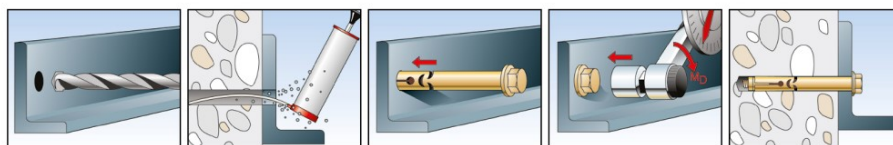
INSTALACIÓN

Tipo de instalación

- Instalación a través del objeto a fijar.

Información para el montaje

- Instalación sólo en ambientes secos.
- Ajustar con el torque indicado en tabla.



DATOS TÉCNICOS



Anclaje **FSL B**

Tipo	Art. Nº	Ø broca	Profundidad mínima para montaje a través	Profundidad mínima de anclaje	Largo del anclaje	Espesor máximo a fijar	Cuerda perno	Llave de ajuste	Cantidad por caja
		d _o [pulg]	t _d [pulg]	h _{ef} [pulg]	l [pulg]	t _{fix} [pulg]	M [pulg]		[piezas]
FSL B 5/16 x 2 1/2	49179	5/16	2 3/8	1 1/2	2 1/2	1	1/4	3/8	50
FSL B 3/8 x 3	50027	3/8	2 7/8	1 5/8	3	1 1/4	5/16	1/2	50
FSL B 1/2 x 3	50034	1/2	2 7/8	2	3	3/4	3/8	5/8	50
FSL B 5/8 x 3	50057	5/8	2 7/8	2 1/4	3	1/2	1/2	3/4	20
FSL B 5/8 x 4 1/4	50060	5/8	4 1/8	2 1/4	4 1/4	1 3/4	1/2	3/4	10

